

CONTENEDOR DE ALMACÉN con ventana y puerta

■ ¡Ideal como local o como almacén en las obras!



Los contenedores de almacén CTX con ventanas y puertas están disponibles en dos tamaños y varios equipamientos.



Tipo LC 20'

■ Contenedores de almacén CTX con ventana y puerta:

- disponible en suelo de madera o de acero
- apilable hasta 3 alturas
- manejo con grúa o carretilla
- ventanas oscilobatientes
- equipamiento eléctrico
- puerta de doble hoja (opcional)



Local de estancia
en una obra



Tipo LC 10'



LC-Ejemplo de Set
(LC 10' + 8')



Tipo LC 20'

CONTENEDOR DE ALMACÉN con ventana y puerta

■ ¡Soluciones técnicas convincentes!



ventana con reja



puerta exterior de acero



puerta de doble hoja



tomas de corriente
CEE integradas








caja de distribución con
enchufes integrados



luminaria fluorescente

Pintura¹:

RAL 5010	Azul genciana	
RAL 7032	Gris guijarro	
RAL 7035	Gris luminoso	
RAL 9002	Blanco grisáceo	
RAL 9010	Blanco puro	

¹ más colores bajo consulta

Sus variantes en Set:

(combinado con el contenedor de almacén estándar)

- LC 20' + LC 8' + LC 8' + LC 6' + LC 6'
- LC 20' + LC 8' + LC 8'
- LC 10' + LC 8' + LC 6'
- LC 10' + LC 8'

Dimensiones (mm) y pesos (kg):

Modelo	exteriores			interiores			peso	volumen (m ³)
	largo	ancho	alto	largo	ancho	alto		
LC 10'	2.991	2.438	2.591	2.831	2.344	2.376	955	15,76
LC 20'	6.058	2.438	2.591	5.898	2.344	2.376	1.530	32,85

Más detalles: www.containex.com así como descripciones técnicas; sujeto a modificaciones sin previo aviso

Otros acabados bajo consulta

Edición Marzo 2008